

実績ゼロから始める
おうちにいながら
年収500万円
を超えるための進め方

このレポートは

[実績ゼロから始める！おうちにいながら年収 500 万円を超えるための進め方](#)

の動画の要点をレポートにしたものです。詳しい内容は上記のリンク（青字）から動画をご覧ください。



はじめに

このレポートの利用に際しては、以下の条件を遵守してください。

このレポートに含まれる一切の内容に関する著作権は、レポート作成者：由美に帰属し、日本の著作権法や国際条約などで保護されています。

著作権法上、認められた場合を除き、著作権者の許可なく、このレポートの全部又は一部を、複製、転載、販売、その他の二次利用行為を行うことを禁じます。

これに違反する行為を行った場合には、関係法令に基づき、民事、刑事を問わず法的責任を負うことがあります。

レポート作成者は、このレポートの内容の正確性、安全性、有用性等について、一切の保証を与えるものではありません。また、このレポートに含まれる情報及び内容の利用によって、直接・間接的に生じた損害について一切の責任を負わないものとします。

このレポートの使用に当たっては、以上にご同意いただいた上、ご自身の責任のもとご活用いただきますようお願いいたします。

目次

はじめに	2
目次	3
【ステップ1】 0→1万円を目指す	4
①Twitter アフィリエイトのメリット・デメリット	5
②ブログのメリット・デメリット	6
一体私はどちらを選んだら良いの?	11
0→1万円を稼ぐ手法の学び方	15
Twitter アフィリエイトの学び方	15
ブログの学び方	16
【ステップ2】 月 10 万～月 100 万円を目指す	18
でもメルマガって難しそう	19
メルマガでものを売るなんて難しいんじゃないの?	21
とはいっても...最初からメルマガやるのはやっぱり不安	24
Twitter で情報発信をするメリット	25
情報発信って何を書けばいいの?	26
情報発信で Twitter を使うメリット	28
メルマガの学び方	29
さいごに	31

【ステップ1】 0→1万円を目指す

まずは初めにやることを1つ決めましょう。

そして順にステップアップしていくのが年収 500 万円までの近道です。

**ネットビジネス初心者さんは
ステップアップで
報酬を伸ばしていこう**

- ・ まずは 0 → 1 万円を達成
- ・ そこから報酬を月10万円に
- ・ さらに報酬を月100万円以上に

初心者さんに取り組みやすいのはこの2つ

①Twitter アフィリエイト

または

②ブログ

どちらかを選び、1つのことに集中してまずは月1万円を目指しましょう。

それぞれメリットとデメリットがあるので、それを知っておくと失敗をへらすことができます。

①Twitter アフィリエイトのメリット・デメリット

◆ツイッターアフィリエイトの メリット

- ・ 報酬が発生しやすい
- ・ 最大140文字でOK
- ・ やることがシンプル
- ・ 必要なのは無料アカウントだけ
- ・ スマホのみでOK

◆ツイッターアフィリエイトの デメリット

- ・ ツイートし続けないと
報酬が安定しない
- ・ 労働作業になりやすい

② ブログのメリット・デメリット

【ブログの大きなメリット】

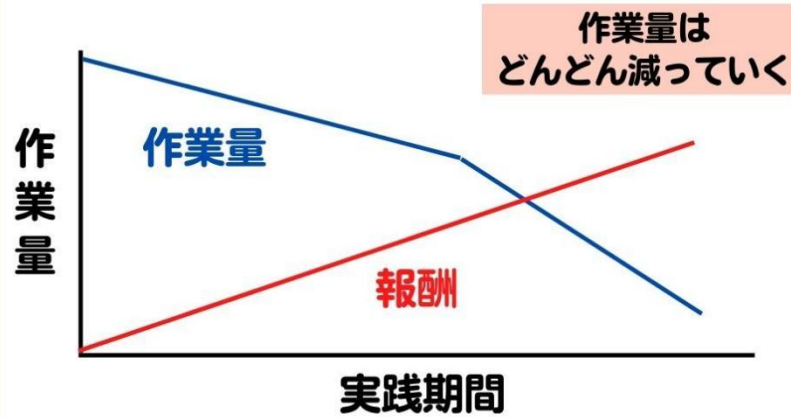
① 報酬が
積み上がっていく

② 作業量が減っても
報酬は減りにくい

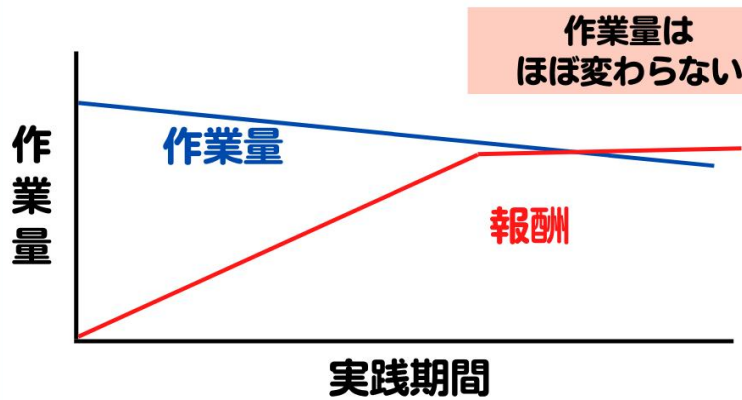
◎ ブログと Twitter アフィリエイトを比べてみる

	【ブログ】	【Twitter アフィリエイト】
【報酬の推移】	どんどん積み上がる	一時的
【目指せる金額】	月 1 万円～30 万円以上 目指せる	月 3～5 万円ほど (中には月 10 万以上稼ぐ人も いるが少数派)
【作業量】	だんだん減っていく	あまり減らない

ブログの作業量



ツイッターアフィリの作業量



◎ブログのデメリット

【ブログのデメリット①： お金がかかる】

ブログの種類には「無料」と「有料」がある

→無料ブログだと運営側の一声で
ブログ削除や規約変更のリスクがある

→ブログで稼ぎたいなら
「有料」ブログを立ち上げましょう

【ブログのデメリット①： 準備に時間がかかる】

有料ブログを立ち上げるための準備

- ・ドメイン、サーバーの取得
- ・ブログを書く仕組みのダウンロード
- ・ブログの外観をととのえる

などなど・・・

【ブログのデメリット： 記事の文字数が多い】

1投稿の文字数が多い

1記事1000文字～2000文字以上書くことも。

※ツイッターアフィリエイトは
1投稿140文字以内でOK

【ブログのデメリット：
記事の文字数が多い】

テーマ
キーワード
記事タイトル
本文
画像の挿入

【ブログのデメリット②：
審査がある場合が多い】

審査に通らないと
ブログに広告が貼れない
※アドセンス、ASP広告など

※ツイッターアフィリエイトは
審査がいらないので、即日稼げることもある

※審査なしの広告も一部あります

また、ブログにはいろいろな稼ぎ方があります。

ざっと挙げると以下の3つです。

- **アドセンス**・・・自分のブログに貼ってある広告が表示されたら報酬になる
- **楽天・Amazon アフィリエイト**・・・楽天や Amazon に売っている商品を紹介し、売れたら報酬になる。他の商品が売れても OK。

- **サイト（ASP）アフィリエイト**・・・ASP（たくさんの広告をまとめている会社）が扱っている商品を紹介し、売れたら報酬になる。他の商品が売れても**報酬にはならない**

どの方法も成果を出している人は多いのですが、
報酬発生の難易度を並べてみました（私の経験則です）。

(比較的報酬が発生しやすい)	<<<<<	(報酬発生の難易度が高め)
アドセンス	< 楽天・Amazon アフィリエイト	< サイト（ASP）アフィリエイト

アドセンスは広告が表示されるだけで報酬が上がります。

楽天、Amazon、ASP は商品が売れると報酬が上がるのは同じですが、
楽天、Amazon はブログで紹介した商品とは違う商品が売れても報酬になります。

サイト（ASP）アフィリエイトはブログで紹介した商品が売れないと報酬にはなりません。

そのため上記の順位としました。

また、どんなブログにも広告を貼れるわけではありません。

「審査」に受からないと貼ることができず収益化できないものがほとんどです。

審査の難易度が低い順に並べてみました（私の経験則です）。

- 楽天アフィリエイト・・・審査なし（一番簡単）
- Amazon アフィリエイト・・・比較的通りやすい
- サイト（ASP）アフィリエイト・・・まあまあ通りやすい
- アドセンス・・・難易度は高め

という感じです（下に行くほど難易度が高くなる）。

アドセンスは審査が難しめだけど、報酬は発生しやすい。

楽天は審査がないし、Amazon、ASP は比較的審査に通やすいけど、商品が売れないと報酬にならない。

と、見事に一長一短あります。

どれを選んでも初心者さんが成果を出している方法ですが、やはり人によって「相性」がありますね。

学ぶ方法をチェックしたうえで、あなたが
「これならやってみたいな」と思う方法を試してみると良いですよ。

一体私はどちらを選んだら良いの？

ここまで読んで、「私は Twitter アフィリエイトとブログ、どちらを実践したらいいの？」と悩んでしまう方もいると思います。

自分と相性の良い稼ぎ方を実践するのが一番ですが、まずやってみないことには「合うかどうか」は分かりません。

考えているだけでは報酬はゼロのままなので、

「まずはやってみる」

の意識を持っていただけると成果が出やすくなりますよ。

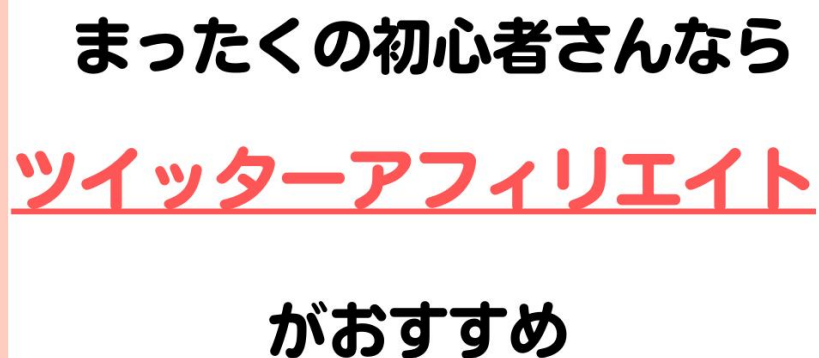
1つ選んだらその手法を最低3ヶ月、少なくとも半年は続けてみてください。

このとき、ダラダラ3ヶ月実践しても成果が出にくいので、
この3ヶ月は1つのノウハウに集中して、他の情報はシャットアウトするとよいですよ。

私が今までやってきた手法を「初めて」やる時は全部そのように他の情報をシャットアウトしました。

どうしても他の情報が目に入ってくると目移りしちゃいますからね(^^;)

どうしてもブログとTwitterアフィリエイトでどちらをやるうか迷ってしまうなら、最初は「Twitterアフィリエイト」から始めるのがおすすめです。
特にまったくの初心者さんはTwitterアフィリエイトが取り組みやすいですよ。



まったくの初心者さんなら
ツイッターアフィリエイト
がおすすめ

◎理由

- ・必要なのは無料アカウントだけ（お金がかからない）
- ・スマホのみでOK
- ・最大140文字でOK

- ・ やることがシンプル
- ・ 報酬が発生しやすいので、モチベーションにもなり継続しやすい

何と言っても「完全無料」で実践できること。

結果が分かるのが早いので、自分にその手法が合っているのか合わないのかもすぐに分かります。

3ヶ月もあれば十分、自分に合っている手法かどうか分かります。

ただ・・・

- ・ ツイッターは苦手
- ・ 労働作業はしたくない
- ・ 積み上げ型の資産がほしい
- ・ ゆくゆくは大きな報酬がほしい

そんなあなたには

そんなあなたには
ブログ
がおすすめ

ブログは成果が出るまでは（ツイッターアフィリエイトに比べて）
時間がかかるので3ヶ月では「相性」はわからないかも知れません。

ただ、

- ・書いた記事がどんどん増えて資産になる
- ・大きく稼ぎやすい
- ・作業量はどんどん減る
- ・なのに稼げる金額はなかなか減らない

というメリットも大きいので、長い目で見て報酬を大きくしていきたいのであればブログはおすすめです。

ブログで稼ぐ方法は先述したとおり「アドセンス、楽天・Amazon、サイト（ASP）アフィリエイト」がありますが、初心者さんから中級者%name1%さん以上までどれを選んでも正解です。

ただ、「学び方」を間違えてしまうと成果が出づらくなってしまうので、次の項目で解説しますね。



Twitter アフィリエイトとブログ
それぞれのメリット・デメリットを知った上で
どちらかの手法を実践してみましょう。
まずはやってみるのが大事♪

0 → 1 万円を稼ぐ手法の学び方

まず学び方は無料で学ぶ方法と有料で学ぶ方法があります。

無料で学べるノウハウは何と言っても「手軽」に「お金がかからず学べる」のがメリットです。

最初は無料で学ぶのもありだと思います。

ただし、無料で公開している情報はすべてのノウハウの一部分を切り取っている場合がほとんどなので、しっかり学びたいなら「有料教材」「塾」で学ぶのがおすすめです。

※無料情報は出し惜しみしているわけではなく、お金を払ってでも学びたいという真剣な気持ちのある「購入者様」を第一に考えているからです。

自分が購入者様だとして、自分はお金を払って学んでるのに、それを無料で不特定多数の人に公開しまくってたらイラッとしますよね(^^)それが理由です。

Twitter アフィリエイトの学び方

◆無料で学ぶなら？

→[由美の入門編マニュアル](#)

◆有料でしっかり学ぶなら？

→[エクアド](#)

※由美が Twitter アフィリエイトを学んだ教材

ブログの学び方

◆無料で学ぶなら？

→[由美のブログ](#)（記事数が多いため、[この記事](#)から読んでいただくと分かりやすいと思います）

アドセンスメインの情報で、楽天・Amazon、サイト（ASP）の情報はほぼありません。

◆有料でしっかり学ぶなら

→ブログの場合は「教材」と「塾」の選択肢があります。

教材は自分のペースでじっくりやりたい人へ

塾は短期集中で一気に加速したい人へおすすめです。

【教材】 レベル別に紹介できる教材が変わります

◆ブログ未経験者・初心者

→[ワントップ](#)

ワントップはとてもわかり易いので、ブログが初めての人におすすめです。

基本は「アドセンス」と「楽天・Amazon」のミックス戦略。

アドセンスは審査に通らない人もいたので必須ではありません。

楽天アフィリエイトが審査が不要で、Amazon アソシエイトはアドセンスよりも比較的審査に通りやすいので、「楽天・Amazon」メインで収益化している人が多いです。

ワントップには「ASP」の稼ぎ方は書かれていませんが、ブログで稼ぐために必須の「上位表示させるための方法」が書かれているので、自己判断で ASP 広告を扱って収益化することはできます。

◆ブログ初心者・中級者以上

→[エクアド](#)

エクアドは「ブログをやったことはある」という方や、月 5000 円未満の報酬の人の方がスッと理解しやすいかもしれません。

※ワントップよりちょっと難易度が高めのイメージです。

ノウハウの進め方も独特で上位表示しやすいキーワードを見つけてから記事を書くスタイルなので「アドセンス記事の書き方はこう」「楽天・Amazon 記事の書き方はこう」などの解説はありません。

また ASP はアクセスが集まってからアドセンス・楽天・Amazon 広告から貼り替えて単価の大きい成果を狙っていくというスタイルです。

また、AI ノウハウはワントップにはなく、エクアドのみ解説されています。エクアドの方がブログに使えるツールもたくさんあり、ツールを使って効率よく実践したい人に向いています。

【塾】

◆ブログ未経験者・初心者・中級者向け

→[ブロガーズ](#)

由美が最初にブログを学んだのはブロガーズです。

そのとき一番稼ぎやすい方法を教えてくれる塾なので、過去はずーっとアドセンスのノウハウでした。

2023 年 7 月からはノウハウの改訂があり、2024 年 4 月現在までブロガーズのノウハウは「ASP」のみです。

ASP は単価が高い（5000 円以上）の案件を狙うと強いライバルがたくさんいることがあります。

ブロガーズでは単価が低め（1 件 2000 円以下）でライバルがいない案件を狙うため、ASP ノウハウの中でも収益が発生しやすいです。

以上を見ていただいて「これをやってみたいな」と思えたものから始めていただくと良いと思います。

迷ってしまう時はいつでも由美にお問い合わせくださいね。

教材は年中いつでも買えますが、塾（ブロガーズ）はご案内できる時期が限られています。

ブロガーズは半年に 1 度しか募集がありませんので
時期が来たらメルマガでご紹介させていただきますね。
次回の募集は未定です。

【ステップ2】 月 10 万～月 100 万円を目指す

ここからは次のステップへのお話です。

もしあなたが

- ・ ネットで大きく稼ぎたい
- ・ 長く安定的に稼ぎたい

と思っているのなら・・・



ズバリ！！

**『メルマガ』を
やりましょう！**

でもメルマガって難しそう...

でもメルマガってハードルが高く感じる人も多いと思います。

ただ、ふたをあけて実践してみるとこんなふう to 成果の出るスピードが違いました。

ブログは
月 30 万円達成までに
1 年 4 ヶ月かかった

メルマガは
月 100 万円達成までに
10 ヶ月かかった

ブログで月 30 万円稼ぐために 1 年 4 ヶ月かかったのに対し、
メルマガで月 100 万円を達成したのは 10 ヶ月後のことでした。

短期間の実践でも大きな成果が出やすいのがメルマガです。

メルマガで稼ぐために実績は必要ありません。

行動していくうちに実績はついてくるからです。

私の周りにも実績ゼロからメルマガを始めて、月 50 万、100 万、200 万円と
大きく報酬を伸ばしている人がゴロゴロいます。

**実績が月１～３万円でも
たとえ実績ゼロでも**

**５０万、１００万円が
超えられるのが**

メルマガ！！

メルマガで稼ぐ仕組みや報酬が大きくなりやすい理由については
動画②をご覧ください。

↓↓↓

[実績ゼロから始める！おうちにいながら年収 500 万円を超えるための進め方](#)

メルマガでものを売るなんて難しいんじゃないの？

メルマガで稼ぐ方法のひとつとして、他の人の教材を紹介するという方法があります。

他の人の教材をメルマガ読者さんに紹介し、読者さんが教材を買ってくれれば報酬が受け取れます。

でも実はメルマガには「秘密兵器」があるんです！

メルマガの
「売れるテンプレート」
があるから大丈夫！

※期間限定企画があるので
時期がきたら
メルマガでご案内します



さらに、メルマガでは何も売らなくても報酬が発生する仕組みがあります。


それがこちらです。

無料オファー

メールアドレスを
登録してもらうだけで
報酬がもらえる

「無料オファー」とは上記のとおり、メルマガ読者さんにメールアドレスを登録してもらっただけで稼げる方法です。

自分のメルマガでこのような企画を紹介したとします。



そして、メルマガ読者さんがこの企画にメールアドレスを登録してくれると、紹介者である自分に報酬が入ってくる仕組みです。

読者さんにとっては無料で有益な情報が学べるし、私たちメルマガ発行者も稼げるという Win-Win な稼ぎ方です。

無料オファーは有料のものを売るのではなく、無料の情報提供で稼げるので、**実は初心者さんが取り組みやすい稼ぎ方**です。

私は無料オファーだけで月 45 万、54 万円の報酬を得ることも出来ました。

無料の情報を紹介するだけで 月45万円、月54万円の成果

月毎紹介報酬一覧

(2021年06月分)

注文ID	キャンペーン広告名検索
カテゴリ 無料オファー	キャンペーン広告名 すべて

絞り込み

	未払い報酬	支払済み報酬	合計
今月見込み報酬合計	—	—	451,900円
今月承認済み報酬合計	0円	451,900円	451,900円

(2022年02月分)

注文ID	キャンペーン広告名検索
カテゴリ 無料オファー	キャンペーン広告名 すべて

絞り込み

	未払い報酬	支払済み報酬	合計
今月見込み報酬合計	—	—	543,000円
今月承認済み報酬合計	167,000円	0円	167,000円

とはいっても...最初からメルマガやるのはやっぱり不安

そんなあなたは

メルマガの代わりに

「Twitter」で情報発信しましょう！！

※ここで言うのは楽天 Amazon を使う Twitter アフィリエイトではなく、
Twitter で「情報発信（メルマガの代わりにのこと）」をしようということ
です。

Twitterで情報発信をするメリット

- ・最大 140 文字までで OK
- ・少ない時間で投稿できる
- ・削除できるので気軽に発信できる
- ・メルマガの練習になる

ツイッターだけで10万、20万、30万円以上稼ぐことも可能です！

そして、

ツイッターの情報発信に慣れてきたら

**「メルマガ」へ
ステップアップ
しましょう！**

ツイッターで情報発信に慣れた状態でメルマガを発行できるから、報酬が加速しやすいです。

月50・80万円・100万円以上稼ぐ人もいます。

ツイッターもメルマガも情報発信としてやることは同じです。

情報発信って何を書けばいいの？

- ・ 実践日記
- ・ 情報を教えてあげる

↑これで十分！

たとえばこのような情報を書きましょう。

【情報発信の例】

- ・ ツイートしたネタ
- ・ ツイートした結果
- ・ ブログのネタ探しの方法
- ・ キーワード選定の方法
- ・ セールが始まります
- ・ 良い無料レポートが見つかった など

こんなこと書いて興味持たれるの？と思うかもしれませんが

興味、持たれます！！！！

ここはどうしても発信してみないとわからない部分なのですが、私はブログで月 30 万円以上稼げていた状態でメルマガを始めました。

それでも「こんな私のメルマガ誰が読むの？」って思っていました。

実際メルマガを始めて見ると

「ブログって何？」 「ドメインって何？」
「ブログって何？」 「ネットで稼ぐって何？」

そんな初歩の初歩の部分から知らないという人もたくさんいたんですね。

月何十万も稼いでいる必要はありません。

むしろ月 1 万円稼げていたり、何かを実践していれば十分です。

- ブログとは何か知っている
- ドメインとは何か知っている
- ブログとは何か知っている
- ネットで稼ぐとは何か知っている

それだけでも有益な情報が伝えられます。

だからあなたは「一歩先を行く先輩」という感じで

『過去の何も知らなかった自分に向けて』情報発信すれば十分です。

そうしているうちに過去のあなたと同じ境遇の人が集まってきて、あなたのメルマガに興味を持ってくれますよ。

情報発信で Twitter を使うメリット

◎ツイッターからメルマガ読者さんが集まりやすい

のが最大のメリットだと思います。

由美の場合は4～5ヶ月で

- ・メルマガ読者さん 498 名増
- ・ツイッター経由の収益 29 万 8,800 円

さらに 1 年後には

- ・メルマガ読者さん 2932 名増
- ・ツイッター経由の収益 507 万 3,960 円

以上の結果を得ることが出来ました。

成果合計

アフィリエイト報酬
¥1,646,700

成果合計

アフィリエイト報酬
¥1,846,301

	未払い報酬		支払済み報酬		合計	
	件数	円	件数	円	件数	円
承認待ち	—	—	—	—	0件	0円
承認済み	1件	12,400円	445件	4,610,300円	446件	4,622,700円
合計	1件	12,400円	445件	4,610,300円	446件	4,622,700円

	未払い報酬		支払済み報酬		合計	
	件数	円	件数	円	件数	円
承認待ち	—	—	—	—	25件	79,560円
承認済み	233件	1,794,560円	830件	6,693,120円	1,063件	8,487,680円
合計	233件	1,794,560円	830件	6,693,120円	1,088件	8,567,240円

Twitter をやることで、同じジャンルを実践している仲間もたくさんできます。

頑張っている仲間の様子を見ることで、「私もがんばろう」とモチベーションが保ちやすいです。

メルマガの学び方

◆無料で学ぶなら？

→システムアフィリエイトプロジェクト

※半年に 1 度の無料企画です

◆有料でしっかり学ぶなら？

→「教材」と「塾」の選択肢があります。

ブログの時と同様ですが
教材は自分のペースでじっくりやりたい人へ。

塾は短期集中で一気に加速したい人や
マンツーマンの添削サポートがほしい人におすすめです。

【塾】

→[セブンスマーケティングクラブ](#)

※私が最初にメルマガを学び、10ヶ月で月120万円を稼ぐことができた塾です（準備期間6ヶ月＋メルマガ運営開始4ヶ月）。

【教材】

◆Twitter×メルマガが学べる

→[ツイブラ-Twitter Branding-](#)

※Twitter とメルマガでの情報発信に特化した教材

※ツイブラとセブンスの違いは[こちら](#)

◆Twitter、ブログ、メルマガなどを連動させた情報発信の全てが学べる

→[アンリミテッドアフィリエイト](#)

この記事を読んでも「何から初めて良いか迷っちゃう…」

「こんな私のケースなら何から始めると良い？」など
迷ってしまうことがあればいつでも何でも由美にご相談くださいね(*^^*)

[→由美にメールする](#)

さいごに

メルマガをやるためには何かを実践していなければ何も情報発信できないので、まずは0→1万円を目指すために

「Twitter アフィリエイト」か「ブログ」を実践しましょう。

その内容をメルマガ、もしくは Twitter で情報発信していくと報酬をバク伸びさせることができます！

たとえ Twitter アフィリエイトやメルマガで報酬が発生していないときから情報発信はやったほうが良いです。

理由は情報発信をしているうちに自分の頭の中が整理されるし、気づきも生まれるし、実践しないと Twitter でもメルマガでも何も書けないので、自然と行動＝実践に手が動くからです。

一人でやっててると、どうしてもサボっちゃいますから「行動する」ってとっても大事です(*^^*)

そして、実践しているジャンル（Twitter アフィリエイトやブログ）で成果が出たときに、「〇〇さんすごいですね！実践している教材ってなんですか？」と問い合わせが来ることも多いからです。

すると、一気にメルマガから教材が売れ、報酬が上がることも多いです。

私が実践しているブログ教材「[ワントップ](#)」は1円も稼げてなくて、教材を全部読んですらいなかったのですが、10万円以上の報酬をいただくことができました。

**実績ゼロでも稼げるのが
「メルマガ」です。**

ただ、私だけが言ってもあまり説得力ないと思うので、今後他の実践者さんの様子もメルマガでご紹介しますね。

**ぜひいっしょに
メルマガやりましょう♪**



最後までご覧いただきありがとうございました！

由美より

※このレポートは

[実績ゼロから始める！おうちにいながら年収 500 万円を超えるための進め方](#)

の動画の要点をレポートにしたものです。詳しい内容は上記のリンク（青字）から動画をご覧ください。ご質問ご感想をいただけるととっても励みになります♪

ささやかですが、プレゼントレポートもありますのでよろしければ

[こちら](#)までお願いいたします。